


R1	11/2019	ZMĚNA PRVKŮ - O 03, O 04, O 05, O 06, O 08	Ing. K. PLÍHALOVÁ
ZNAČKA	DATUM	PŘEDMĚT REVIZE	REVIZI PROVEDL
REVIZE			

±0,000 = 233,927 m n.m.

Souřadnicový systém: S-JTSK

Výškový systém: Bpv

Tento dokument požívá ochrany dle zákona č. 121/2000 Sb. (Autorský zákon)  
 Originál tohoto výkresu a návrh řešení na něm zobrazený je majetkem autora  
 a firmy Architekti Hrůša & spol., Ateliér Brno, s.r.o.  
 Tento výkres nesmí být - vyjma zřejmého účelu, pro nějž byl pořízen - používán  
 a žádným způsobem nerespektujícím ustanovení Autorského zákona nebo  
 dohodu klienta a hlavního architekta (autora) poskytnut třetí osobě.



HLAVNÍ ARCHITEKT (AUTOR) :		prof. Ing. arch. PETR HRŮŠA		FIRMA	
VEDOUCÍ PROJEKTU / HLAVNÍ INŽENÝR PROJEKTU (HIP)		ZODPOVĚDNÝ PROJEKTANT / ZPRACOVAL		Architekti Hrůša & spol., Ateliér Brno, s.r.o.  Žižkova 5, 602 00 Brno tel. 541 243 829, fax 541 243 831 E - mail : info @ atelierbrno.cz http://www. hrusa-atelierbrno.cz  IČO 255 175 62, DIČ CZ 255 175 62 Obchodní rejstřík oddíl C, vložka 29562	
prof. Ing. arch. PETR HRŮŠA / Ing. arch. PETR LEVÝ		Ing. arch. Kateřina Holmanová Ing. arch. Lucie Jeřábková			
Ing. Kateřina Plíhalová Bc. Lukáš Hodek					
KLIENT ZAKÁZKY :		INVESTOR ZAKÁZKY :			
Universita Hradec Králové Rokitanského 62 500 03 Hradec Králové		Universita Hradec Králové Rokitanského 62 500 03 Hradec Králové			
FÁZE ( STUPEŇ DOKUMENTACE )				KONTROLA	Ing. arch. VÍT ZENKL
DOKUMENTACE PRO PROVÁDĚNÍ STAVBY					
NÁZEV ZAKÁZKY ( DÍLO )				DATUM	02/2019
Modernizace a rekonstrukce budov B a C Univerzity Hradec Králové, náměstí Svobody				ZAKÁZKA ČÍSLO	16056
ČÁST DOKUMENTACE				OBJEKT	BUDOVA "C"
D.1.1 ARCHITEKTONICKO-STAVEBNÍ ŘEŠENÍ				MĚŘÍTKO	
DOKUMENT ( VÝKRES )				Č. VÝKRESU / REVIZE	PARÉ
BUDOVA "C" UHK, parc. č. st. 392, 759				D.1.1.c.104	
VÝPIS OKEN A VÝPLNÍ OTVORŮ VE FASÁDĚ				R1	

DOKUMENT :		DATUM :	STRANA :
<b>D.1.1.c.104 VÝPIS OKEN A VÝPLNÍ OTVORŮ VE FASÁDĚ</b>		ÚNOR 2019	1
	POZNÁMKA		

#### REPASE

REPASÍ SE ROZUMÍ KOMPLETNÍ ODSTRANĚNÍ BARVY, NAHRAZENÍ OPOTŘEBENÝCH, NAPADENÝCH ČI NAHNILÝCH ČÁSTÍ NOVÝMI (I LOKÁLNĚ), OBNOVA PŮVODNÍCH PROFILŮ DŘEVA, OŠETŘENÍ, HRUBÉ VYTMELENÍ S VYBROUŠENÍM, JEMNÉ VYTMELENÍ S VYBROUŠENÍM A POVRCHOVÁ ÚPRAVA, PŘÍPADNĚ NAHRAZENÍ PŮVODNÍHO KOVÁNÍ MATERIÁLOVÝMI I TVAROVÝMI KOPIEMI.

U REPASOVANÝCH A RESTAUROVANÝCH PRVKŮ BUDE DÁLE ZHOTOVITELEM ZPRACOVÁN TECHNICKÝ POPIS - RESP. SMĚRNICE POSTUPU REPASE ČI RESTAURACE. TATO BUDE PŘEDLOŽENA K ODSOUHLASENÍ AD SPOLEČNĚ S REÁLNÝM VZORKEM.

#### OBECNĚ

- PŘED ZAHÁJENÍM VÝROBY OKEN A JEJICH RÁMŮ BUDOU VŽDY OVĚŘENY SKUTEČNÉ ROZMĚRY PŘIPRAVENÝCH STAVEBNÍCH OTVORŮ. S OHLEDEM NA ZACHOVÁVANÉ KONSTRUKCE OSTĚNÍ JE TŘEBA MEZI VÝROBKÝ JEDNOHO TYPU UVAŽOVAT MOŽNOU ODCHYLKU UVEDENÝCH ROZMĚRŮ DO 50 MM.
- PŘED ZAHÁJENÍM ÚPRAV REPASOVANÝCH OKEN BUDE PODROBNĚ ZAMĚŘEN A ZDOKUMENTOVÁN STÁVAJÍCÍ STAV.
- V PŘÍPADĚ NÁLEZU ODCHYLEK NEBO ATYPICKÝCH PRVKŮ V RÁMCI JEDNOTLIVÝCH VÝROBKŮ BUDE ZPŮSOB ÚPRAV KONZULTOVÁN A ODSOUHLASOVÁN AD A ORGÁNEM PAMÁTKOVÉ PÉČE
- U POLOŽEK, KTERÉ OBNÁŠÍ REPASI NEBO ÚPLNOU VÝMĚNU STÁVAJÍCÍCH OKEN NEBO OKENNÍCH KŘÍDEL, JSOU UVAŽOVÁNY TAKÉ SOUVISEJÍCÍ ČINNOSTI NA DEMONTÁŽI NEBO VYBOURÁNÍ A LIKVIDACI SOUVISEJÍCÍCH ČÁSTÍ KONSTRUKCÍ URČENÝCH K ODSTRANĚNÍ, VČETNĚ ZAPRAVENÍ NAVAŽUJÍCÍ OMÍTKY.
- VEŠKERÉ KOPIE RÁMŮ, KŘÍDEL A VŠECHNY OSTATNÍ DŘEVĚNÉ SOUČÁSTÍ BUDOU Z MASIVU
- VEŠKERÉ KOPIE KOVÁNÍ BUDOU V MATERIÁLOVÉ TOTOŽNOSTI SE VZORY, KDYŽ NEBUDE UPŘESNĚNO JINAK.
- K ODSOUHLASENÍ A.D. BUDOU PŘEDLOŽENY REALNÉ VZORKY VEŠKERÝCH POVRCHOVÝCH ÚPRAV.
- K ODSOUHLASENÍ A.D. BUDOU PŘEDLOŽENY REALNÉ VZORKY VEŠKERÝCH KOPIÍ KOVÁNÍ, KOPIÍ RÁMŮ A KOPIÍ KŘÍDEL.
- DODAVATEL JE ODPOVĚDNÝ ZA KONSTRUKČNÍ ŘEŠENÍ VČETNĚ VŠECH DETAILŮ, SPOJENÍ, KOTVENÍ A ZÁROVEŇ ZA DIMENZOVÁNÍ CELÉ KONSTRUKCE A TO TAKOVÝM ZPŮSOBEM, ABY ZÁROVEŇ BYLY SPLNĚNY I ESTETICKÉ POŽADAVKY ARCHITEKTA OBJEDNATELE NA DOKONČENÝ A NAMONTOVANÝ VÝROBEK. PŘESNÝ VZHLED BUDE ODSOUHLASEN OBJEDNATELEM A AD, NA ZÁKLADĚ PŘEDLOŽENÉ DÍLENSKÉ DOKUMENTACE A VZORKŮ:
- 1. DÍLENSKOU DOKUMENTACI VŠECH PRVKŮ S UDÁNÍM POLOHY SPOJŮ, SPÍNAČŮ A KOVÁNÍ ATD...
- 2. NÁSLEDUJÍCÍ VZORKY SE SPECIFIKOVANOU POVRCHOVOU ÚPRAVOU:
  - VŠECHNY TYPY FINÁLNÍCH POVRCHOVÝCH ÚPRAV MIMO JINÉ BAREV, OLEJOVÝCH ATD. - VŽDY NA VZORCÍCH MATERIÁLU O VELIKOSTI 300X500 MM
  - KAŽDÝ TYP KOVÁNÍ
  - TYPICKÉ DETAILY, SPOJE, NÁVAZNOSTI MATERIÁLŮ APOD.
  - PROFLACE

KVALITA DŘEVA PRO VÝROBU OKEN MUSÍ BÝT DLE NORMY DIN 68360 PRO PRÁCE TRUHLÁŘSKÉ A PRO LEPENÍ NORMA DIN EN 204 TÝKAJÍCÍ SE NAMÁHÁNÍ D4. POUŽITÉ DŘEVO NA OKNA (RÁM I KŘÍDLO) MUSÍ BÝT VYSUŠENO NA 12%. PRO ZAJIŠTĚNÍ DOSTATEČNÉ TLOUŠTKY VRSTVY SE HRANY MUSÍ ZAOBLIT. ZAOBLENÍ MUSÍ DO SOUSEDNÍCH PLOCH PŘECHÁZET BEZ VÝSTUPKŮ A HRAN. PŘI OPRACOVÁNÍ NESMÍ BÝT DŘEVO NA HRANÁCH I PLOCHÁCH ZHMOŽDĚNO. KVALITA OPRACOVÁNÍ DŘEVA MUSÍ BÝT NA VŠECH MÍSTECH DOSTATEČNĚ DOBRÁ, ABY NEBYLO NUTNÉ TMELENÍ. VŠECHNY PLOCHY, ZEJMÉNA ČELNÍ DŘEVO MUSÍ BÝT OPRACOVÁNY DOSTATEČNĚ HLADCE, ABY SE APLIKACÍ POVRCHOVÉ ÚPRAVY DOSÁHLO UZAVŘENÉHO FILMU. NA ČELNÍ DŘEVO A NA PŘIZNANÉ SPÁRY POUŽÍT PŘÍSLUŠNÝ PŘÍPRAVEK.

- DALŠÍ SPECIFIKACE A URČENÍ NÁROKŮ NA KVALITU PROVEDENÍ JSOU POPSÁNY V ČÁSTI E - "TECHNOLOGICKÉ POSTUPY ŘEMESLNÝCH OPRAV", "RESTAURÁTORSKÝ ZÁMĚR" A V TECHNICKÉ ZPRÁVĚ.

- U NOVÝCH VÝPLNÍ OTVORŮ, JSOU UVAŽOVÁNY TAKÉ SOUVISEJÍCÍ ČINNOSTI NA DEMONTÁŽI NEBO VYBOURÁNÍ A LIKVIDACI SOUVISEJÍCÍCH ČÁSTÍ KONSTRUKCÍ URČENÝCH K ODSTRANĚNÍ, VČETNĚ ZAPRAVENÍ NAVAŽUJÍCÍ OMÍTKY

KO

1.1


DVEŘNÍ ZÁVĚS -PŮVODNÍ

- zapuštěný

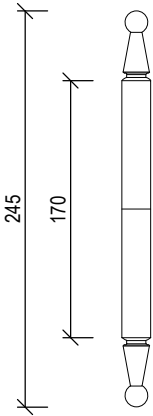
- profilovaný, s kuželovitými konci, s kuličkou

- odstranit nátěr, očistit

- povrchová úprava ve stejné barevnosti jako dveře



pohled 1:5



Stávající stav - m.č. 120



POL. SCHEMA, ROZMĚR, POPIS

KS

1.PP

1.NP

2.NP

3.NP

4.NP

CELKEM

KO  
1.4

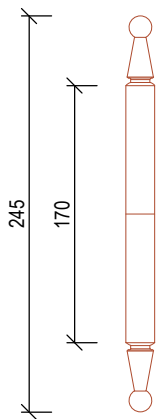
DVEŘNÍ ZÁVĚS - NOVÝ

- zapuštěný, kovový
- profilovaný, s kuželovitými konci, s kuličkou
- povrchová úprava ve stejné barevnosti jako dveře
- vzor KO1.1




1:5

pohled 1:5





Vzor KO1.1 - stávající stav - m.č. 120



POZN. :

TENTO VÝPIS NELZE POVAŽOVAT ZA DÍLENSKOU DOKUMENTACI. DÍLENSKOU DOKUMENTACI NA ZÁKLADĚ SPECIFIKACÍ A DETAILŮ ZPRACUJE VÝROBCE A PŘEDLOŽÍ AD K ODSOUHLASENÍ. VEŠKERÉ ROZMĚRY NUTNO OVĚRIT NA STAVBĚ. PŘI ROZPORU MEZI ROZMĚRY TĚCHTO VÝROBKŮ VE VÝKRESECH DETAILŮ A VE VÝPISU PRVKŮ, PLATÍ ROZMĚRY VE VÝKRESECH DETAILŮ ! VEŠKERÉ PVRCHOVÉ ÚPRAVY BUDOU ODSOUHLASENY AUTORSKÝM DOZOREM NA ZÁKLADĚ REALNÝCH VZORKŮ PŘEDLOŽENÝCH DODAVATELEM.

DOKUMENT :		DATUM :		STRANA :		
D.1.1.c.104 VÝPIS OKEN A VÝPLNÍ OTVORŮ VE FASÁDĚ		ÚNOR 2019		4		
POL.	SCHEMA, ROZMĚŘ, POPIS	KS				
		1.PP	1.NP	2.NP	3.NP	4.NP
KO 2.9	<div>DVEŘNÍ KLIKA - STÁVAJÍCÍ</div> <div><div>- klika/ klika, dlouhý štítek</div><div>- nyní v místnosti.č. 109 / dvůr</div><div>- materiál mosaz</div><div>- stávající klika dle Opravy fasád včetně výměny oken na základě projektu Ing. arch Alexandra Wagnera z roku 2012</div><div>- klika bude vyčištěna s ponecháním přirozené patiny</div><div>- klika bude použita na určené dveře a současně bude sloužit jako vzor kliky pro nový výrobek KO2.10</div></div> <div>- celkem 2 ks</div>					
<div>Stávající stav - m.č. 109 / dvůr</div> <div><div></div><div></div></div>						
KO 2.10	<div>DVEŘNÍ KLIKA - NOVÁ</div> <div><div>- klika/ klika, dlouhý štítek, mosaz</div><div>- provést tvarovou kopii dle vzoru - stávající klika KO2.9 dle Opravy fasád včetně výměny oken na základě projektu Ing. arch Alexandra Wagnera z roku 2012</div><div>- materiál mosaz</div><div>- včetně spojovacího materiálu</div><div>- na mosazný vrut s plochou zapuštěnou hlavou a průběžnou drážkou</div></div>					
<div>POZN. :</div> <div>TENTO VÝPIS NELZE POVAŽOVAT ZA DÍLENSKOU DOKUMENTACI. DÍLENSKOU DOKUMENTACI NA ZÁKLADĚ SPECIFIKACÍ A DETAILŮ ZPRACUJE VÝROBCE A PŘEDLOŽÍ AD K ODSOUHLASENÍ. VEŠKERÉ ROZMĚRY NUTNO OVĚRIT NA STAVBĚ. PŘI ROZPORU MEZI ROZMĚRY TĚCHTO VÝROBKŮ VE VÝKRESECH DETAILŮ A VE VÝPISU PRVKŮ, PLATÍ ROZMĚRY VE VÝKRESECH DETAILŮ ! VEŠKERÉ POVRCHOVÉ ÚPRAVY BUDOU ODSOUHLASENÝ AUTORSKÝM DOZOREM NA ZÁKLADĚ REÁLNYCH VZORKŮ PŘEDLOŽENÝCH DODAVATELEM.</div>						

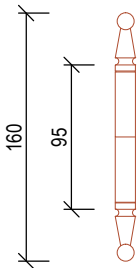

DOKUMENT :							DATUM :		STRANA :			
D.1.1.c.104 VÝPIS OKEN A VÝPLNÍ OTVORŮ VE FASÁDĚ							ÚNOR 2019		5			
POL.	SCHEMA, ROZMĚR, POPIS						KS					
							1.PP	1.NP	2.NP	3.NP	4.NP	CELKEM

KO

3.1

OKENNÍ ZÁVĚS  
 - tvarová kopie stávajícího závěsu  
 - ve stejné barevnosti jako vnitřní nátěr okna

pohled 1:5



Stávající stav - m.č. 202



POZN. : TENTO VÝPIS NELZE POVAŽOVAT ZA DÍLENSKOU DOKUMENTACI. DÍLENSKOU DOKUMENTACI NA ZÁKLADĚ SPECIFIKACÍ A DETAILŮ ZPRACUJE VÝROBCE A PŘEDLOŽÍ AD K ODSOUHLASENÍ. VEŠKERÉ ROZMĚRY NUTNO OVĚŘIT NA STAVBĚ. PŘI ROZPORU MEZI ROZMĚRY TĚCHTO VÝROBKŮ VE VÝKRESECH DETAILŮ A VE VÝPISU PRVKŮ, PLATÍ ROZMĚRY VE VÝKRESECH DETAILŮ ! VEŠKERÉ POVROCHOVÉ ÚPRAVY BUDOU ODSOUHLASENY AUTORSKÝM DOZOREM NA ZÁKLADĚ REÁLNYCH VZORKŮ PŘEDLOŽENÝCH DODAVATELEM.

DOKUMENT :

# D.1.1.c.104 VÝPIS OKEN A VÝPLNÍ OTVORŮ VE FASÁDĚ

DATUM :

ÚNOR 2019

STRANA :

6

POL. SCHEMA, ROZMĚR, POPIS

KS

1.PP

1.NP

2.NP

3.NP

4.NP

CELKEM

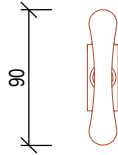
KO  
4.1

OKENNÍ KLIKA - OLIVA  
- materiál - mosaz  
- tvarová kopie stávající olivy

pohled 1:5



1:5



Stávající stav - m.č. 202



KO  
4.2

OKENNÍ KLIKA - PŮLOLIVA  
- materiál - mosaz  
- tvarová kopie stávající půlolivy z m.č. 202

POZN. :

TENTO VÝPIS NELZE POVAŽOVAT ZA DÍLENSKOU DOKUMENTACI. DÍLENSKOU DOKUMENTACI NA ZÁKLADĚ SPECIFIKACÍ A DETAILŮ ZPRACUJE VÝROBCE A PŘEDLOŽÍ AD K ODSOUHLASENÍ. VEŠKERÉ ROZMĚRY NUTNO OVĚŘIT NA STAVBĚ. PŘI ROZPORU MEZI ROZMĚRY TĚCHTO VÝROBKŮ VE VÝKRESECH DETAILŮ A VE VÝPISU PRVKŮ, PLATÍ ROZMĚRY VE VÝKRESECH DETAILŮ ! VEŠKERÉ POVRCHOVÉ ÚPRAVY BUDOU ODSOUHLASENY AUTORSKÝM DOZOREM NA ZÁKLADĚ REálnÝCH VZORKŮ PŘEDLOŽENÝCH DODAVATELEM.

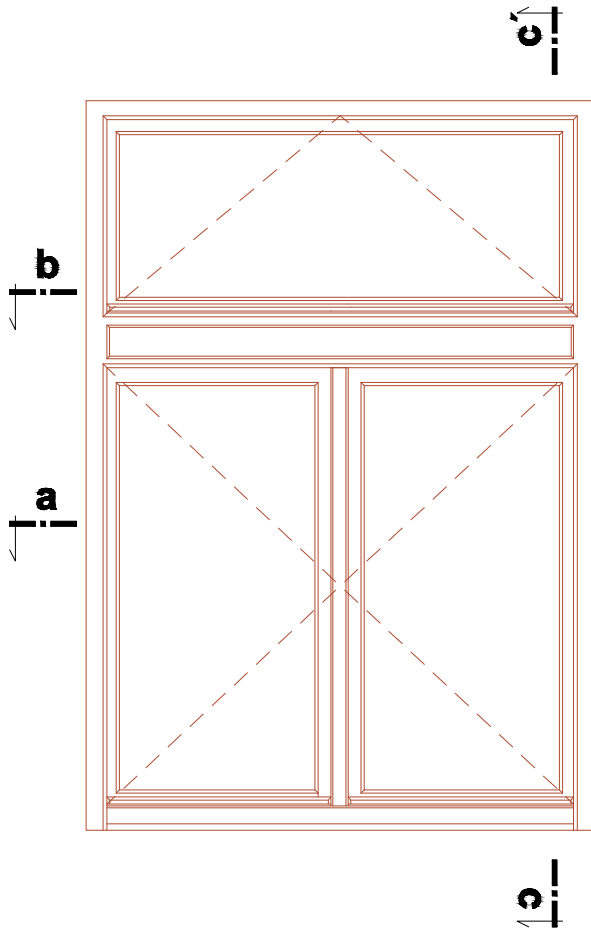
O  
01

Nové okno

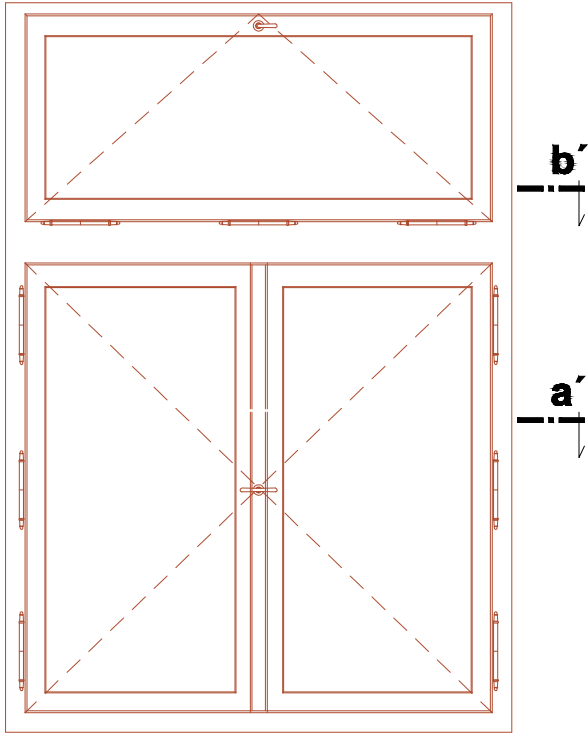
- dřevěné, jednoduché, trojkřídlé,
- spodní křídla otvírává s profilovanými klapačkami dle původních
- křídlo nadsvětlíku výklopné, dovnitř
- zavírání spodních křídel s klapačkami levé samostatně uzavíratelné křídlo na dvě zástrče, pravés hranovým uzávěrem s převodníkem
- zavírání výklopného křídla nadsvětlíku hranovým uzávěrem s omezením otevření
- rozměry otvoru : 1340 x 1930 mm
- materiál: dřevo - masiv smrk, lepený prfil,
- profilace a dimenze jednotlivých prvků bude shodná s oknem v místnosti č.233
- kování: okenní závěsy KO3.1, oliva KO4.1, půloliva KO4.2, včetně aretace
- silikonové těsnění ve vyfrézovaných drážkách + naléhávka
- povrchová úprava provedena silnovrstvou krycí lazurou (vnější strana a vnější strana rámu hnědý odstín RAL 0504020, vnitřní strana křídla a rámu RAL 1015). Technologický postup nanášení jednotlivých vrstev vodou ředitelných laků bude vycházet z požadavků dodavatele laků. Rámcový předpis: základ (50-75g/m2), vrch (250g/m2)

zasklení:  
- izolační dvojsklo (u= max 1.5 W/m2K, tvarovaná lišta)

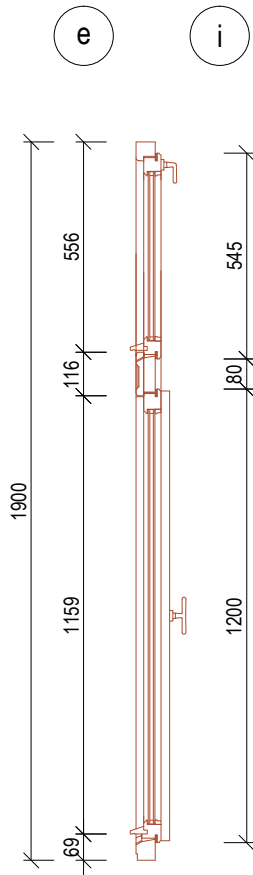
Pohled z exteriéru



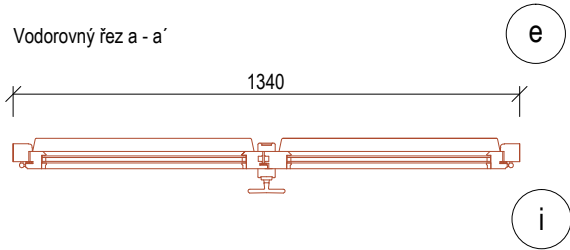
Pohled z interiéru



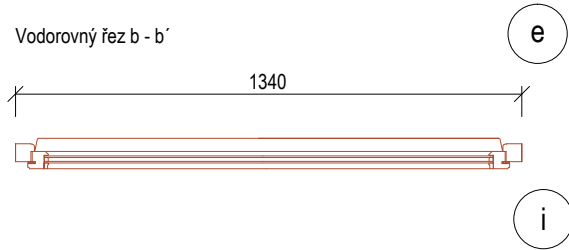
Svislý řez c - c'



Vodorovný řez a - a'



Vodorovný řez b - b'





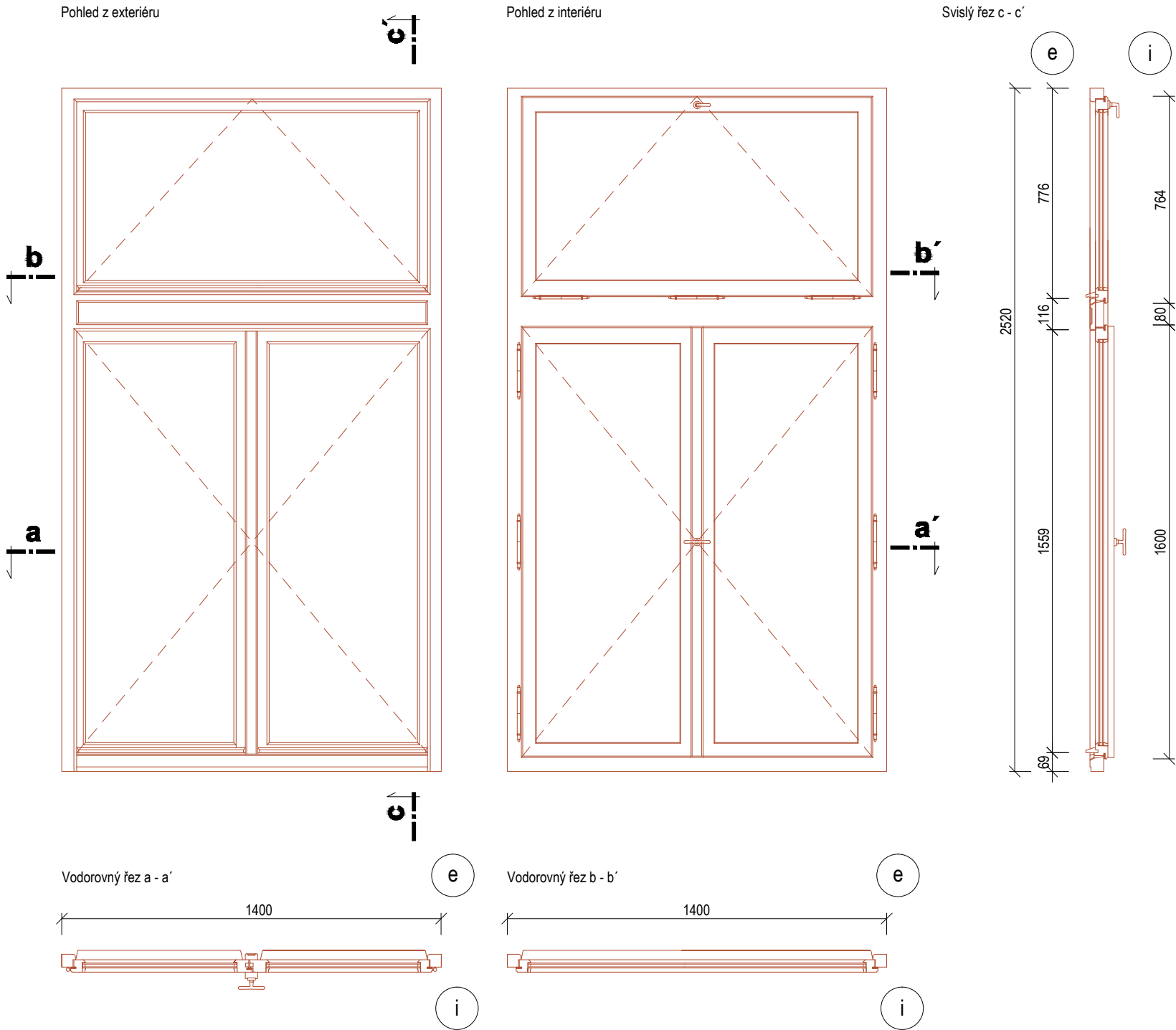
O  
02

Nové okno


- dřevěné, jednoduché, trojkřídlé,
- spodní křídla otvírává s profilovanými klapáčkami dle původních
- křídlo nadsvětlíku výklopné, dovnitř
- zavírání spodních křídel s klapáčkami levé samostatně uzavíratelné křídlo na dvě zástrčky, pravés hranovým uzávěrem s převodníkem
- zavírání výklopného křídla nadsvětlíku hranovým uzávěrem s omezením otevření
- rozměry otvoru : 1400 x 2540 mm
- materiál: dřevo - masiv smrk, lepený prfil,
- profilace a dimenze prvků bude shodná s oknem v místnosti č. 115
- kování: okenní závěsy KO3.1, oliva KO4.1, půloliva KO4.2, včetně aretace
- silikonové těsnění ve vyfrézovaných drážkách + naléhávka

- povrchová úprava provedena silnovrstvou krycí lazurou (vnější strana a vnější strana rámu hnědý odstín RAL 0504020, vnitřní strana křídla a rámu RAL 1015). Technologický postup nanášení jednotlivých vrstev vodou ředitelných laků bude vycházet z požadavků dodavatele laků. Rámcový předpis: základ (50-75g/m2), vrch (250g/m2)

zasklení:  
- izolační dvojsklo (u= max 1.5 W/m2K, tvarovaná lišta)



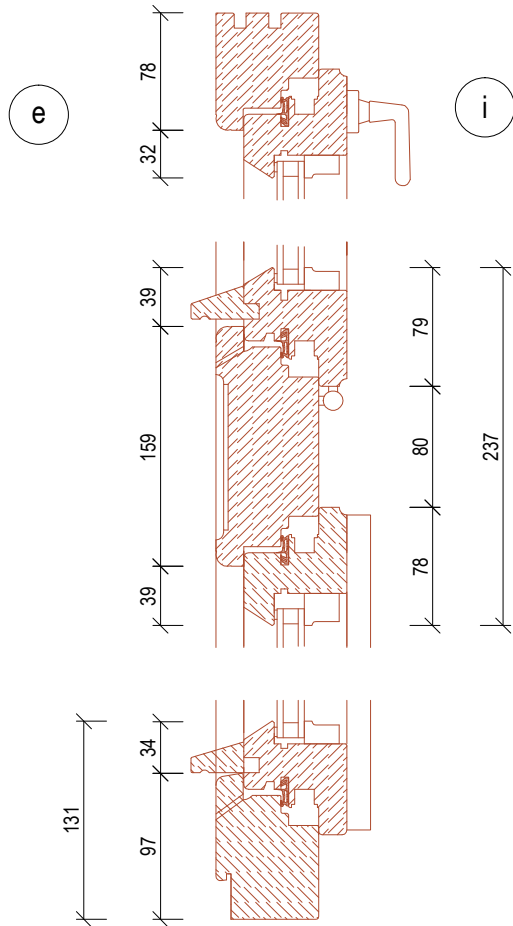
Stávající stav - m.č. 202




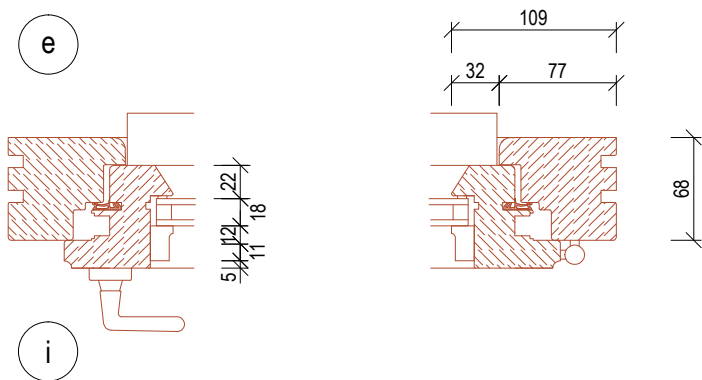
DOKUMENT :						DATUM :		STRANA :	
D.1.1.c.104 VÝPIS OKEN A VÝPLNÍ OTVORŮ VE FASÁDĚ						ÚNOR 2019		9	
POL.	SCHEMA, ROZMĚR, POPIS					KS			
						1.PP	1.NP	2.NP	3.NP

Detaily částí oken O01, O02:

Svislý řez b - b' 1:5



Vodorovný řez a - a' 1:5



POL.	SCHEMA, ROZMĚR, POPIS
------	-----------------------

KS

1.PP	1.NP	2.NP	3.NP	4.NP	CELKEM
------	------	------	------	------	--------

5	-	-	-	-	5
---	---	---	---	---	---

CELKEM

0  
03

Nové okno

- dřevěné, výklopné, jednokřídlé
- rozměry otvoru : 800 x 300 mm

okno:

- nové sklepní okno
- materiál: dřevo - masiv
- odstranění stávajícího plechu
- profíle a dimenze prvků bude shodná s okny ve dvoře v 1PP
- povrchová úprava: vnější strana hnědý nátěr, vnitřní strana bílý nátěr
- kování: okenní závěsy KO3.1, půlolliva KO4.2, včetně aretace

zasklení:

- izolační dvojsklo

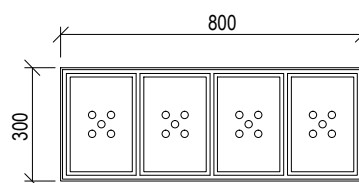
stáv. výplň:

- výplň a mříž budou šetrně demontovány, odstraněn stáv. nátěr.
- P.Ú. - 2x základní nátěr + 2x nátěr barvou
- barevnost - dle původní barevnosti
- výplň bude navracena do stáv. polohy

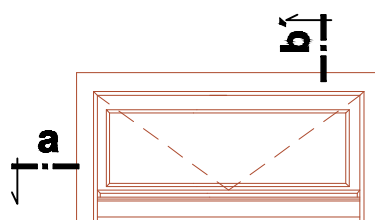
polohy montáže (psáno z exteriéru):

- 1 - mříž s perforovaným plechem
- 2 - plechový otevíravá výplň
- 3 - nová okenní výplň

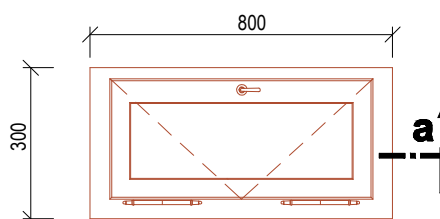
Pohled na okenní výplň z exteriéru - stávající - demontáž a zpětná montáž



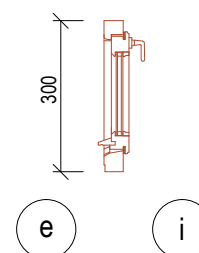
Pohled na okenní výplň z exteriéru



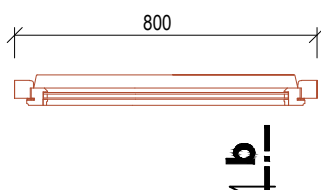
Pohled z interiéru



Svislý řez b - b'



Vodorovný řez a - a'



### Stávající stav



DOKUMENT :							DATUM :		STRANA :			
D.1.1.c.104 VÝPIS OKEN A VÝPLNÍ OTVORŮ VE FASÁDĚ							ÚNOR 2019		11			
POL.	SCHEMA, ROZMĚR, POPIS						KS					
							1.PP	1.NP	2.NP	3.NP	4.NP	CELKEM
							2	-	-	-	-	2

O 04

Nové okno

- dřevěné, výklopné, jednokřídlé

- rozměry otvoru : 900 x 400 mm

okno:

- nové sklepní okno

- materiál: dřevo - masiv

- profilace a dimenze prvků bude shodná s okny ve dvoře v 1PP

- povrchová úprava: vnější strana hnědý nátěr, vnitřní strana bílý nátěr

- kování: okenní závěsy KO3.1, půloliva KO4.2, včetně aretace

zasklení:

- izolační dvojsklo

stáv. mříž:

- stávající mříž bude demontována, opravena, dle míry poškození a obnovena povrchová úprava - nátěr exteriérovou barvou (1x základní + 2x lakováno)

- při demontáži bude mříž řádně označena pro pozdější zpětné osazení na původní pozici

- v případě potřeby bude dolněna o nutné úpravy s ohledem na kotvení do stěny v původní pozici

- stávající okenní mříž je doplněna o perforovaný plech

stáv. výplň:

- výplň + mříž budou šetrně demontovány, odstraněn stáv. nátěr.

- P.Ú. - 2x základní nátěr + 2x nátěr barvou

- barevnost - dle původní barevnosti

- výplň bude navracena do stáv. polohy

polohy montáže (psáno z exteriéru):

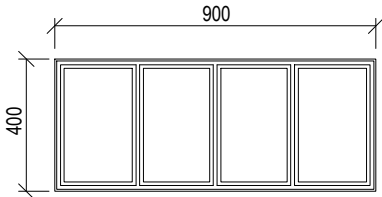
- 1 - mříž s perforovaným plechem

- 2 - plechový otevíravá výplň

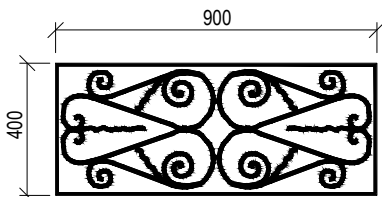
- 3 - nová okenní výplň

Pohled na okenní výplň z exteriéru - stávající

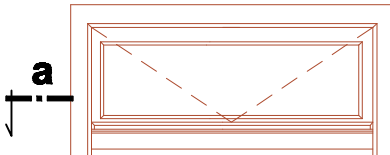
- demontováno a zpětná montáž



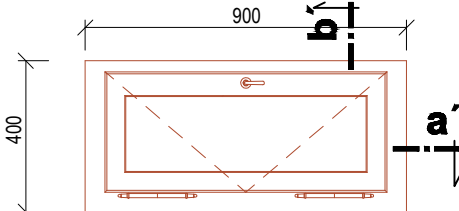
Pohled na okenní mříž - stávající



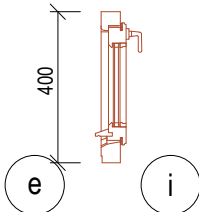
Pohled na okenní výplň z exteriéru




Pohled z interiéru




Svislý řez b - b'



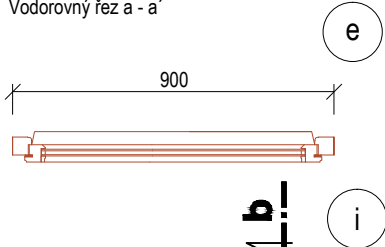
Stávající stav



Perforovaný plech mříže - stávající



Vodorovný řez a - a'



POZN. :

TENTO VÝPIS NELZE POVAŽOVAT ZA DÍLENSKOU DOKUMENTACI. DÍLENSKOU DOKUMENTACI NA ZÁKLADĚ SPECIFIKACÍ A DETAILŮ ZPRACUJE VÝROBCE A PŘEDLOŽÍ AD K ODSOULHASENÍ. VEŠKERÉ ROZMĚRY NUTNO OVĚRIT NA STAVBĚ. PŘI ROZPORU MEZI ROZMĚRY TĚCHTO VÝROBKŮ VE VÝKRESECH DETAILŮ A VE VÝPISU PRVKŮ, PLATÍ ROZMĚRY VE VÝKRESECH DETAILŮ ! VEŠKERÉ POVRCHOVÉ ÚPRAVY BUDOU ODSOULHASENY AUTORSKÝM DOZOREM NA ZÁKLADĚ REálnÝCH VZŮRKŮ PŘEDLOŽENÝCH DODAVATELEM.

POL.	SCHEMA, ROZMĚR, POPIS
------	-----------------------

KS

1.PP	1.NP	2.NP	3.NP	4.NP	CELKEM
------	------	------	------	------	--------

0 05

Nové okno

- dřevěné, výklopné, jednokřídlé
- rozměry otvoru : 800 x 400 mm

okno:

- nové sklepné okno
- materiál: drevo - masív
- profilace a dimenze prvků bude shodná s okny ve dvoře v 1PP
- povrchová úprava: vnější strana hnědý nátěr, vnitřní strana bílý nátěr
- kování: okenní závesy KQ3.1, půlovířiva KQ4.2, včetně aretace

zasklení:

- izolační dvojsklo

mříž:

- stávající mříž bude demontována, opravena, dle míry poškození a obnovena povrchová úprava - nátěr exteriérovou barvou (1x základní + 2x lakováno)
- při demontáži bude mříž řádně označena pro pozdější zpětné osazení na původní pozici
- v případě potřeby bude dolněna o nutné úpravy s ohledem na kotvení do stěny v původní pozici
- stávající okenní mříž je doplněna o perforovaný plech

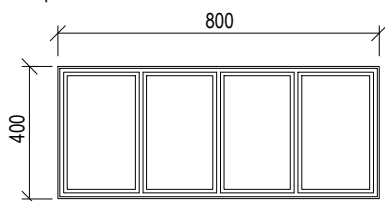
stáv. výplň:

- vyplň a mříž budou šetrně demontovány, odstraněn stáv. nátěr.
- P.Ú. - 2x základní nátěr + 2x nátěr barvou
- barevnost - dle původní barevnosti
- vyplň bude navracena do stáv. polohy

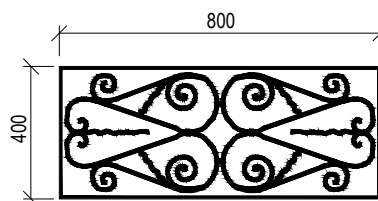
polohy montáže (psáno z exteriéru):

- 1 - mříž s perforovaným plechem
- 2 - plechový otevíravá výplň
- 3 - nová okenní výplň

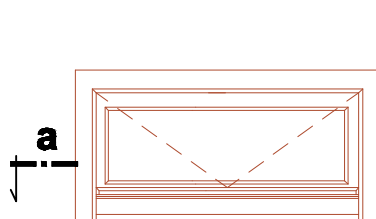
Pohled na okenní výplň z exteriéru - stávající  
- demontováno a zpětná montáž



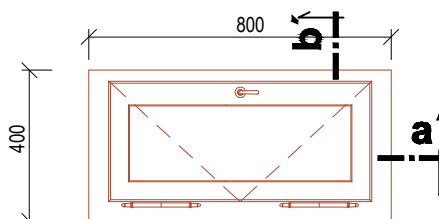
Pohled na okenní mříž - stávající



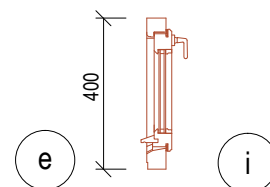
Pohled na okenní výplň z exteriéru



Pohled z interiéru



Svislý řez b - b'



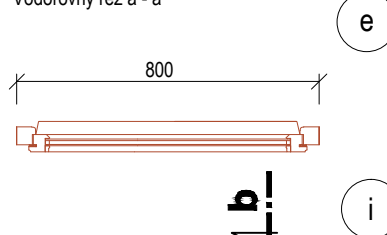
### Stávající stav



### Perforovaný plech mříže - stávající



Vodorovný řez a - a'



DOKUMENT :						DATUM :				STRANA :					
D.1.1.c.104 VÝPIS OKEN A VÝPLNÍ OTVORŮ VE FASÁDĚ						ÚNOR 2019				13					
POL.	SCHEMA, ROZMĚR, POPIS					KS									
						1.PP	1.NP	2.NP	3.NP	4.NP	CELKEM				
06	Nové okna					CELKEM				5	-	-	-	-	5

O 06

Nové okno  
- dřevěné, výklopné, jednokřídlé  
- rozměry otvoru : 800 x 400 mm

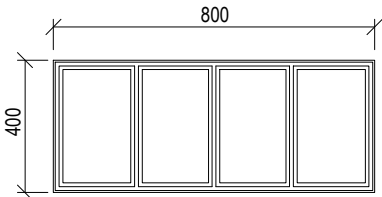
okno:  
- nové sklepní okno  
- materiál: dřevo - masiv  
- profilace a dimenze prvků bude shodná s okny ve dvoře v 1PP  
- povrchová úprava: vnější strana hnědý nátěr, vnitřní strana bílý nátěr  
- kování: okenní závěsy KO3.1, půlolina KO4.2, včetně aretace

zasklení:  
- izolační dvojsklo

mříž:  
- stávající mříž bude demontována, opravena, lde míry poškození a obnovena povrchová úprava - nátěr exteriérovou barvou (1x základní + 2x lakováno)  
- při demontáži bude mříž řádně označena pro pozdější zpětné osazení na původní pozici  
- v případě potřeby bude dolněna o nutné úpravy s ohledem na kotvení do stěny v původní pozici  
- stávající okenní mříž je doplněna o perforovaný plech

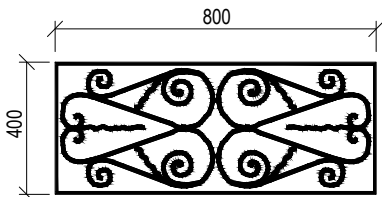
stáv. výplň:  
- výplň + mříž budou šetrně demontovány, odstraněn stáv. nátěr.  
- P.Ú. - 2x základní nátěr + 2x nátěr barvou  
- barevnost - dle původní barevnosti  
- výplň bude navracena do stáv. polohy

Pohled na okenní výplň z exteriéru - stávající  
- demontováno a zpětná montáž



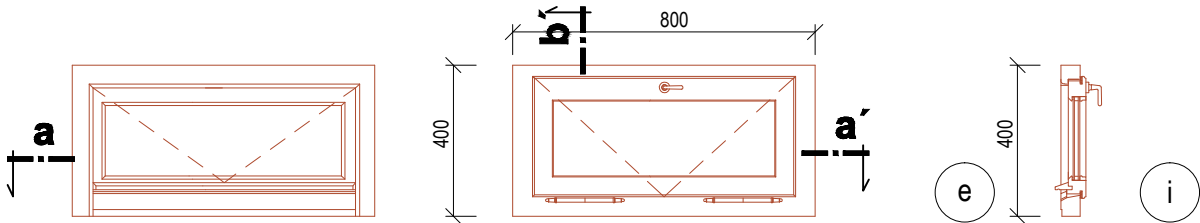
Pohled na okenní výplň z exteriéru

Pohled na okenní mříž - stávající



Pohled z interiéru

Svislý řez b - b'



Vodorovný řez a - a'

polohy montáže (psáno z exteriéru):  
- 1 - mříž s perforovaným plechem  
- 2 - plechový otevíravá výplň  
- 3 - nová okenní výplň



Stávající stav



Perforovaný plech mříže - stávající



O 07

Nové okno

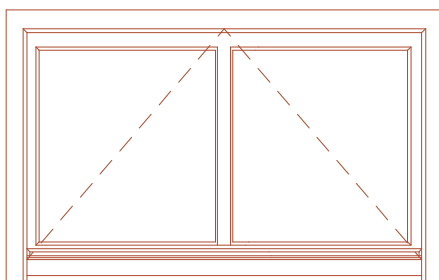
- dřevěné, výklopné, jednokřídlé
- rozměry otvoru : 1150 x 720 mm

okno:

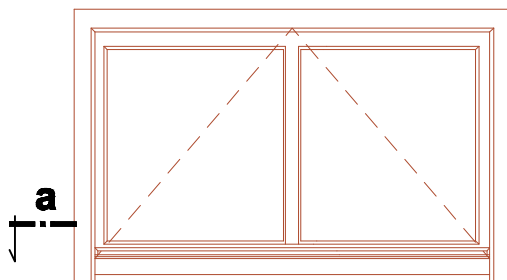
- nové okno
- materiál: dřevo - masiv
- profilace a dimenze prvků bude shodná s okny ve dvoře v 1PP
- povrchová úprava: vnější strana hnědý nátěr, vnitřní strana bílý nátěr
- kování: okenní závěsy KO3.1, půloliiva KO4.2, včetně aretace
- ovládání - pákové, vyvedeno na stěně, umístění ve výšce 1,3 m

zasklení:

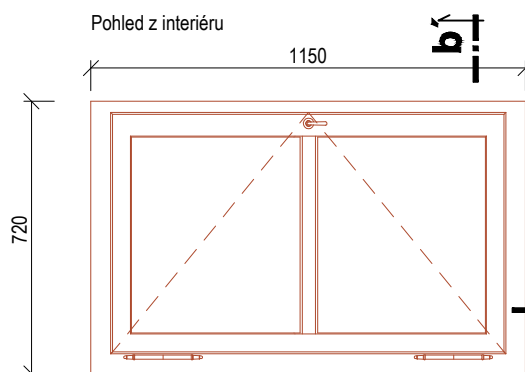
- izolační dvojsklo



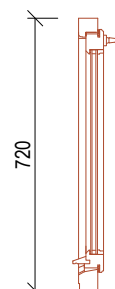
Pohled na okenní výplň z exteriéru



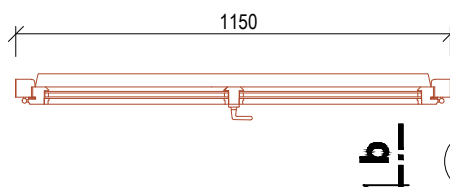
Pohled z interiéru



Svislý řez b - b'



Vodorovný řez a - a'



### Stávající stav



POL. SCHEMA, ROZMĚR, POPIS

KS

1.PP 1.NP 2.NP 3.NP 4.NP CELKEM

2 - - - - - 2

O 08

Nové okno

- dřevěné, výklopné, jednokřídlé
- rozměry otvoru : 900 x 400 mm

okno:

- nové sklepní okno
- materiál: dřevo - masiv
- profilace a dimenze prvků bude shodná s okny ve dvoře v 1PP
- povrchová úprava: vnější strana hnědý nátěr, vnitřní strana bílý nátěr
- kování: okenní závěsy KO3.1, půluliva KO4.2, včetně aretace

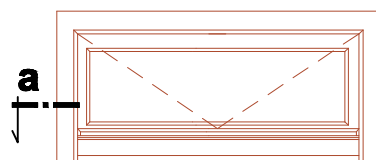
zasklení:

- izolační dvojsklo

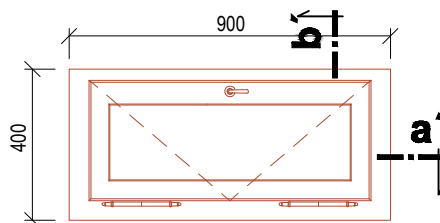
mříž:

- okenní otvor bude doplněn o ozdobnou mříž (totožného provedení jako stávající)
- P.Ú. - 1x základní nátěr + 2x nátěr barvou
- barevnost - dle původní ozdobné mříže
- okenní mříž bude doplněna o perforovaný plech - mřížkový plech, ocelový, P.Ú. - 1x základní nátěr + 2x nátěr barvou, barevnost dle původní ozdobné mříže

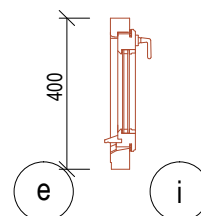
Pohled na okenní výplň z exteriéru



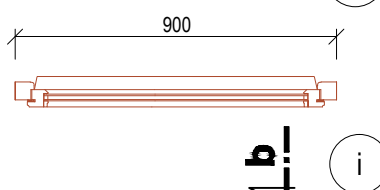
Pohled z interiéru



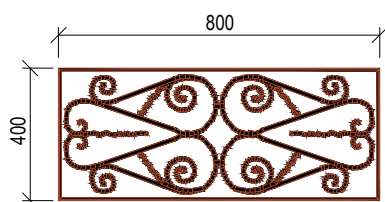
Svislý řez b - b'



Vodorovný řez a - a'



Pohled na okenní mříž - nové



Perforovaný plech mříže + okenní mříž - stávající provedení:

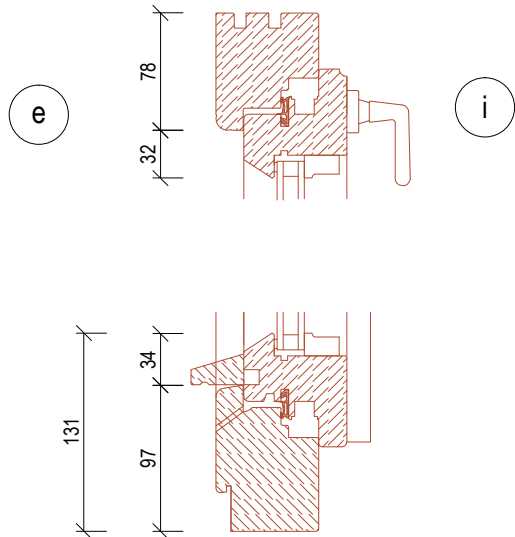




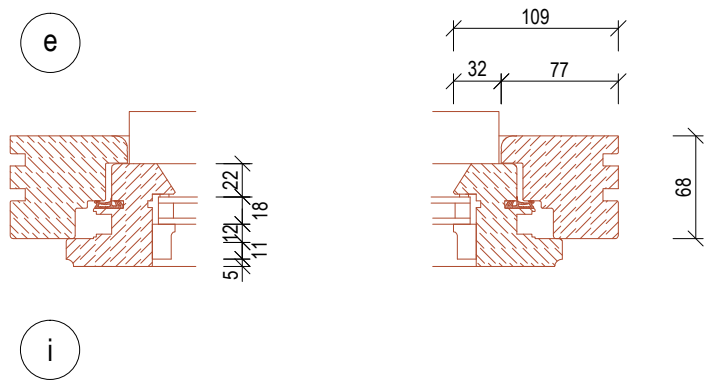
DOKUMENT :							DATUM :		STRANA :			
D.1.1.c.104 VÝPIS OKEN A VÝPLNÍ OTVORŮ VE FASÁDĚ							ÚNOR 2019		16			
POL.	SCHEMA, ROZMĚR, POPIS						KS					
							1.PP	1.NP	2.NP	3.NP	4.NP	CELKEM

Detaily částí oken O03 - O08:

Svislý řez b - b' 1:5



Vodorovný řez a - a' 1:5







POL. SCHEMA, ROZMĚR, POPIS

KS

1.PP

1.NP

2.NP

3.NP

4.NP

CELKEM

O 11

Nové okno

- dřevěné, výklopné, jednokřídlé
- rozměry otvoru : 700 x 1120 mm

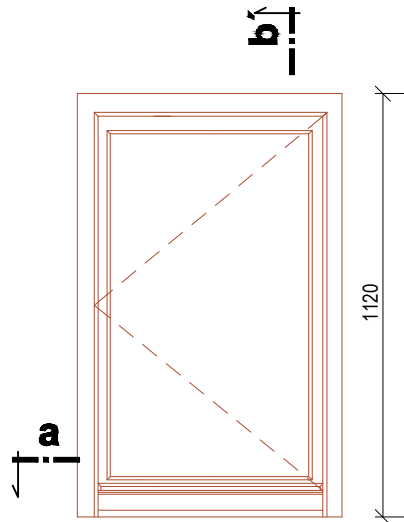
okno:

- nové interiérové okno
- materiál: dřevo - masiv
- povrchová úprava: nátěr v barvě hnědé
- kování: okenní závěsy KO3.1, půloliva KO4.2

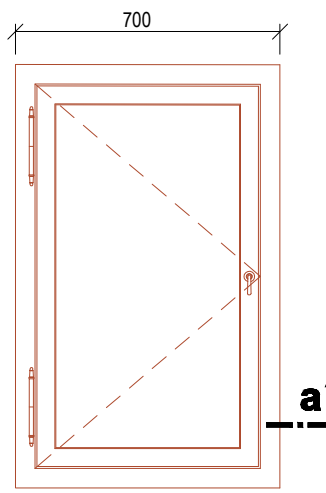
zasklení:

- jednoduché zasklení - sklo čiré

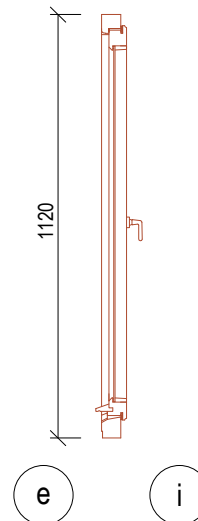
Pohled z exteriéru



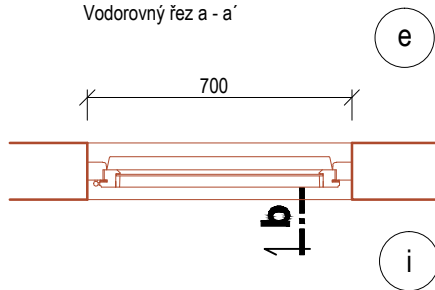
Pohled z interiéru



Svislý řez b - b'



Vodorovný řez a - a'



CELKEM

2

-

-

-

-

-

2

POZN. :

TENTO VÝPIS NELZE POVAŽOVAT ZA DÍLENSKOU DOKUMENTACI. DÍLENSKOU DOKUMENTACI NA ZÁKLADĚ SPECIFIKACÍ A DETAILŮ ZPRACUJE VÝROBCE A PŘEDLOŽÍ AD K ODSOUHLASENÍ. VEŠKERÉ ROZMĚRY NUTNO OVĚRIT NA STAVBĚ. PŘI ROZPORU MEZI ROZMĚRY TĚCHTO VÝROBKŮ VE VÝKRESECH DETAILŮ A VE VÝPISU PRVKŮ, PLATÍ ROZMĚRY VE VÝKRESECH DETAILŮ ! VEŠKERÉ POVRCHOVÉ ÚPRAVY BUDOU ODSOUHLASENY AUTORSKÝM DOZOREM NA ZÁKLADĚ REÁLNÝCH VZORKŮ PŘEDLOŽENÝCH DODAVATELEM.

DOKUMENT :		DATUM :				STRANA :	
D.1.1.c.104 VÝPIS OKEN A VÝPLNÍ OTVORŮ VE FASÁDĚ		ÚNOR 2019				20	
POL.	SCHEMA, ROZMĚR, POPIS	KS					
		1.PP	1.NP	2.NP	3.NP	4.NP	CELKEM
O 12	<div>Nové akustické dřevěné okno, fixní</div> <div><div>- rozměry: 1840 x 1050 mm</div><div>- materiál : dřevo - P.Ú.: bude určena v rámci AD</div><div>- zasklení : fixní, čířým izolačním trojsklem, <math>R_w &gt; 60\text{dB}</math></div></div> <div><div>Pohled</div><div><div><div>1840</div></div><div><div>1050</div></div><div><div></div></div></div></div>						
CELKEM		-	-	-	1	-	1

POZN. :

TENTO VÝPIS NELZE POVAŽOVAT ZA DÍLENSKOU DOKUMENTACI. DÍLENSKOU DOKUMENTACI NA ZÁKLADĚ SPECIFIKACÍ A DETAILŮ ZPRACUJE VÝROBCE A PŘEDLOŽÍ AD K ODSOUHLASENÍ. VEŠKERÉ ROZMĚRY NUTNO OVĚRIT NA STAVBĚ. PŘI ROZPORU MEZI ROZMĚRY TĚCHTO VÝROBKŮ VE VÝKRESECH DETAILŮ A VE VÝPISU PRVKŮ, PLATÍ ROZMĚRY VE VÝKRESECH DETAILŮ ! VEŠKERÉ POVRCHOVÉ ÚPRAVY BUDOU ODSOUHLASENY AUTORSKÝM DOZOREM NA ZÁKLADĚ REÁLNÝCH VZORKŮ PŘEDLOŽENÝCH ODDAVATELEM.

POZN. : TENTO VÝPIS NELZE POVAŽOVAT ZA DÍLENSKOU DOKUMENTACI. DÍLENSKOU DOKUMENTACI NA ZÁKLADĚ SPECIFIKACÍ A DETAILŮ ZPRACUJE VÝROBCE A PŘEDLOŽÍ AD K ODSOUHLASENÍ. VEŠKERÉ ROZMĚRY NUTNO OVĚRIT NA STAVBĚ. PŘI ROZPORU MEZI ROZMĚRY TĚCHTO VÝROBKŮ VE VÝKRESECH DETAILŮ A VE VÝPISU PRVKŮ, PLATÍ ROZMĚRY VE VÝKRESECH DETAILŮ ! VEŠKERÉ POVRCHOVÉ ÚPRAVY BUDOU ODSOUHLASENY AUTORSKÝM DOZOREM NA ZÁKLADĚ REÁLNYCH VZORKŮ PŘEDLOŽENÝCH DODAVATELEM.

DOKUMENT :		DATUM :		STRANA :			
D.1.1.c.104 VÝPIS OKEN A VÝPLNÍ OTVORŮ VE FASÁDĚ		ÚNOR 2019		21			
POL.	SCHEMA, ROZMĚR, POPIS	KS					
		1.PP	1.NP	2.NP	3.NP	4.NP	CELKEM
O 13	<p>Kruhové okno, původní</p> <ul style="list-style-type: none"><li>- dřevěné</li><li>- kruhové, průměru 800 mm</li></ul> <p>okno:</p> <ul style="list-style-type: none"><li>- stávající okno</li><li>- materiál: dřevo - masiv</li></ul> <p>zasklení:</p> <ul style="list-style-type: none"><li>- jednoduché sklo - čiré</li></ul> <p>Navržený postup práce (dle Technologických postupů řemeslných oprav z ledna 2019):</p> <ul style="list-style-type: none"><li>- Demontáž okenního křídla.</li><li>- Odstraňování nátěrů teplým vzduchem, odstraňovačem starých nátěrů, za pomoci špachtlí, skalpelů a škrabek.</li><li>- Lepení uvolněných částí konstrukce a konstrukčních spojů.</li><li>- Opravy poškozených částí konstrukčních prvků, doplňování chybějících částí. Tmelení a broušení povrchu, příprava pro povrchovou úpravu.</li><li>- Nanášení povrchové úpravy syntetické, monochromní nátěr; středně hnědá dle RAL. Bude předložen barevný vzorek ke konzultaci s OPP a NPÚ, poté bude schválen výsledný odstín.</li></ul> <p>Sestava PÚ bude obsahovat základní nátěr a 2 x nátěr vrchní. Poslední vrstva bude provedena ručně, štětcem.</p> <ul style="list-style-type: none"><li>- Montáž okenních křídel, montáž kování.</li></ul> <p>Poznámka:</p> <p>Není vhodné odstraňovat povrchovou úpravu louhem, nebo vodou ředitelnými odstraňovači.</p>						
<div><div><div><div><div></div><div></div></div><div><div></div><div></div></div></div><div><div></div><div></div></div></div><div><div><div><div></div><div></div></div><div><div></div><div></div></div></div><div><div></div><div></div></div></div></div> <p>Stávající stav - m.č. 106</p> <div></div>							
CELKEM		-	1	-	-	-	1

POZN. :

TENTO VÝPIS NELZE POVAŽOVAT ZA DÍLENSKOU DOKUMENTACI. DÍLENSKOU DOKUMENTACI NA ZÁKLADĚ SPECIFIKACÍ A DETAILŮ ZPRACUJE VÝROBCE A PŘEDLOŽÍ AD K ODSOUHLASENÍ. VEŠKERÉ ROZMĚRY NUTNO OVĚRIT NA STAVBĚ. PŘI ROZPORU MEZI ROZMĚRY TĚCHTO VÝROBKŮ VE VÝKRESECH DETAILŮ A VE VÝPISU PRVKŮ, PLATÍ ROZMĚRY VE VÝKRESECH DETAILŮ ! VEŠKERÉ POVRCHOVÉ ÚPRAVY BUDOU ODSOUHLASENÝ AUTORSKÝM DOZOREM NA ZÁKLADĚ REÁLNÝCH VZORKŮ PŘEDLOŽENÝCH DODAVATELEM.

POL. SCHEMA, ROZMĚR, POPIS

KS

1.PP 1.NP 2.NP 3.NP 4.NP CELKEM

O 14 Okno na vrátnici - nepůvodní

okno:

- materiál: dřevo - masiv

zasklení:

- jednoduché sklo

- budou odstraněny staré nátěry

- opravy poškozených částí konstrukčních prvků, doplňování chybějících částí. Tmelení a broušení povrchu, příprava pro povrchovou úpravu.

- lepení uvolněných částí konstrukce a konstrukčních spojů.

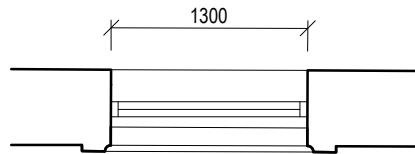
- z místnosti č. 103 - nanášení povrchové úpravy olejovosyntetické s výrazem tmavého fládrovaného dřeva podle vzorků na ploše původních dveří. Sestava PÚ bude obsahovat 2x základní nátěr v odstínu světlý okr, vykreslení let a žilkování dřeva (několikrát po sobě podle potřeby) a nátěr lazurovacím lakem do výsledného odstínu dřeva.

- vložený rám v místnosti 117 - P.Ú.- přírodní olej do odstínu fládru

Stávající stav - m.č. 117



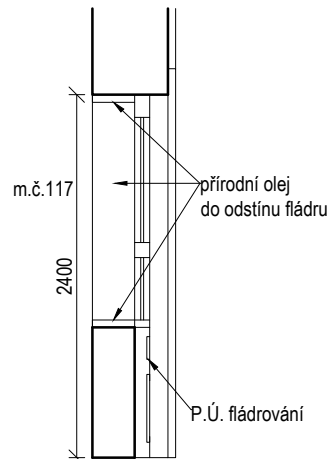
Půdorys



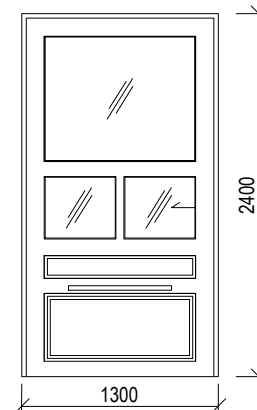
Stávající stav - m.č. 103



Svislý řez

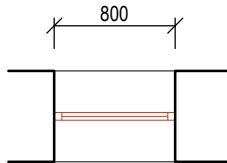
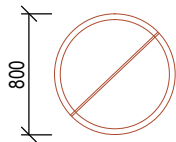



Pohled



CELKEM

- 1 - - - 1

DOKUMENT :		DATUM :		STRANA :			
D.1.1.c.104 VÝPIS OKEN A VÝPLNÍ OTVORŮ VE FASÁDĚ		ÚNOR 2019		23			
POL.	SCHEMA, ROZMĚR, POPIS	KS					
		1.PP	1.NP	2.NP	3.NP	4.NP	CELKEM
O 15	<p>Kruhové okno, nové</p> <ul style="list-style-type: none"><li>- dřevěné</li><li>- kruhové, průměru 800 mm</li><li>- tvarová kopie okna O13, výškové osazení je totožné</li></ul> <p><u>okno:</u></p> <ul style="list-style-type: none"><li>- nové okno</li><li>- materiál: dřevo - masiv</li></ul> <p><u>zasklení:</u></p> <ul style="list-style-type: none"><li>- jednoduché sklo - čiré</li></ul> <p>Povrchová úprava v souladu s povrchovou úpravou repasovaného okna O13, povrchová úprava syntetická, monochromní nátěr; středně hnědá dle RAL. Bude předložen barevný vzorek ke konzultaci s OPP a NPÚ, poté bude schválen výsledný odstín.</p> <p>Sestava PÚ bude obsahovat základní nátěr a 2 x nátěr vrchní. Poslední vrstva bude provedena ručně, štětcem.</p>						
	<div><div><div>800</div><div></div></div><div><div>800</div><div></div></div></div>						
	<p>Vzor O13 - m.č. 106</p> <div></div>						
	CELKEM	-	1	-	-	-	1

POZN. :

TENTO VÝPIS NELZE POVAŽOVAT ZA DÍLENSKOU DOKUMENTACI. DÍLENSKOU DOKUMENTACI NA ZÁKLADĚ SPECIFIKACÍ A DETAILŮ ZPRACUJE VÝROBCE A PŘEDLOŽÍ AD K ODSOUHLASENÍ. VEŠKERÉ ROZMĚRY NUTNO OVĚRIT NA STAVBĚ. PŘI ROZPORU MEZI ROZMĚRY TĚCHTO VÝROBKŮ VE VÝKRESECH DETAILŮ A VE VÝPISU PRVKŮ, PLATÍ ROZMĚRY VE VÝKRESECH DETAILŮ ! VEŠKERÉ POVRCHOVÉ ÚPRAVY BUDOU ODSOUHLASENY AUTORSKÝM DOZOREM NA ZÁKLADĚ REÁLNÝCH VZORKŮ PŘEDLOŽENÝCH DODAVATELEM.

POZN. : TENTO VÝPIS NELZE POVAŽOVAT ZA DÍLENSKOU DOKUMENTACI. DÍLENSKOU DOKUMENTACI NA ZÁKLADĚ SPECIFIKACÍ A DETAILŮ ZPRACUJE VÝROBCE A PŘEDLOŽÍ AD K ODSOUHLASENÍ. VEŠKERÉ ROZMĚRY NUTNO OVĚRIT NA STAVBĚ. PŘI ROZPORU MEZI ROZMĚRY TĚCHTO VÝROBKŮ VE VÝKRESECH DETAILŮ A VE VÝPISU PRVKŮ, PLATÍ ROZMĚRY VE VÝKRESECH DETAILŮ ! VEŠKERÉ POVRCHOVÉ ÚPRAVY BUDOU ODSOUHLASENY AUTORSKÝM DOZOREM NA ZÁKLADĚ REÁLNYCH VZORKŮ PŘEDLOŽENÝCH DODAVATELEM.



DOKUMENT :		DATUM :					STRANA :	
D.1.1.c.104 VÝPIS OKEN A VÝPLNÍ OTVORŮ VE FASÁDĚ		ÚNOR 2019					24	
POL.	SCHEMA, ROZMĚR, POPIS	KS						
		1.PP	1.NP	2.NP	3.NP	4.NP	CELKEM	
O D2d1	<p>Dveře dvojité dvoukřídle s nadsvětlíkem</p> <p>- ze staré části budovy, datace 1897</p> <p>- sv. průchod 1150 / 2395 mm</p> <p>- do zdi tl. 600 mm</p> <p>- hodnotný prvek</p> <p>- vysoce kvalitní uměleckořemeslná práce s dokonalým sesazením spojů</p> <p><u>původnost:</u> zárubeň, křídla, závěsy</p> <p><u>křídlo, nadsvětlík :</u></p> <p>dřevěné, dvojité dvoukřídle dveře s nadsvětlíkem; rámová třídlílná konstrukce, křídla se třemi výplněmi; ve spodní čtvrtině horizontálně dělené na dva čtverce, prostřední osmina tvoří dva podélné obdélníky, zbytek plochy po jednom svislém poli se skleněnými čirými výplněmi, rovněž oba křídla nadsvětlíků; celek vertikálně předělen boky vlastních rámů na dvě stejné poloviny; plochy odděleny stejně širokými plochými příčlemi s klasicky profilovanými hranami; plně výplně rovněž profilované, uprostřed zrcadla plochá;</p> <p><u>zárubeň:</u></p> <p>křídla osazena do zapuštěných zárubní;</p> <p><u>funkční kování :</u></p> <p>křídla jsou zavěšena na čtyřech trojicích zapuštěných závěsů s kuželovými konci s kuličkou; závěsy původní - KO1.1, zámek zadlabací mechanický s cylindr. vložkou (3 klíče), vložka v povrchové úpravě mosaz, součástí dodávky dveří je cylindr. vložka systému gen. a hl. klíče (SGHK) pro finální kompletaci dveří,</p> <p><u>vrchní kování :</u></p> <p>klikový aparát nepůvodní KO2.9 - klika- klika, dlouhý štítek, materiál mosaz</p> <p><u>nátěr:</u></p> <p>stávající nepůvodní nátěr v nepůvodní barevnosti (slonová kost v interiéru, nový hnědý nátěr do dvorního průčelí vč. závěsů)nahradiť novým nátěrem, vč. závěsů;</p> <p>Navržený postup práce (dle Technologických postupů řemeslných oprav z ledna 2019):</p> <p>- Demontáž dveřních křidel.</p> <p>- Odstraňování nátěrů teplým vzduchem, odstraňovačem starých nátěrů, za pomoci špachtlí, skalpelů a škrabek.</p> <p>- Lepení uvolněných částí konstrukce a konstrukčních spojů.</p> <p>- Opravy poškozených částí konstrukčních prvků, doplňování chybějících částí. Tmelení a broušení povrchu, příprava pro povrchovou úpravu.</p> <p>- Konzervace stávajícího kování.</p> <p>- Nanášení povrchové úpravy syntetické, monochromní nátěr; středně hnědá dle RAL. Bude předložen barevný vzorek ke konzultaci s OPP a NPÚ, poté bude schválen výsledný odstín.</p> <p>Sestava PÚ bude obsahovat základní nátěr a 2 x nátěr vrchní. Poslední vrstva bude provedena ručně, štětcem.</p> <p>- Montáž dveřních křidel, montáž kování.</p> <p>Poznámka:</p> <p>Není vhodné odstraňovat povrchovou úpravu louhem, nebo vodou ředitelnými odstraňovači.</p>							
	DVOUKŘÍDLÉ	-	1	-	-	-		
	PRAVÉ	-	-	-	-	-		
	LEVÉ	-	-	-	-	-		
	CELKEM						1	

POZN. :

TENTO VÝPIS NELZE POVAŽOVAT ZA DÍLENSKOU DOKUMENTACI, DÍLENSKOU DOKUMENTACI NA ZÁKLADĚ SPECIFIKACÍ A DETAILŮ ZPRACUJE VÝROBCE A PŘEDLOŽÍ AD K ODSOULHASENÍ. VEŠKERÉ ROZMĚRY NUTNO OVĚŘIT NA STAVBĚ. PŘI ROZPORU MEZI ROZMĚRY TĚCHTO VÝROBKŮ VE VÝKRESECH DETAILŮ A VE VÝPISU PRVKŮ, PLATÍ ROZMĚRY VE VÝKRESECH DETAILŮ ! VEŠKERÉ POVRCHOVÉ ÚPRAVY BUDOU ODSOULHASENY AUTORSKÝM DOZOREM NA ZÁKLADĚ REÁLNYCH VZORKŮ PŘEDLOŽENÝCH DODAVATELEM.

POL. SCHEMA, ROZMĚR, POPIS

KS

1.PP

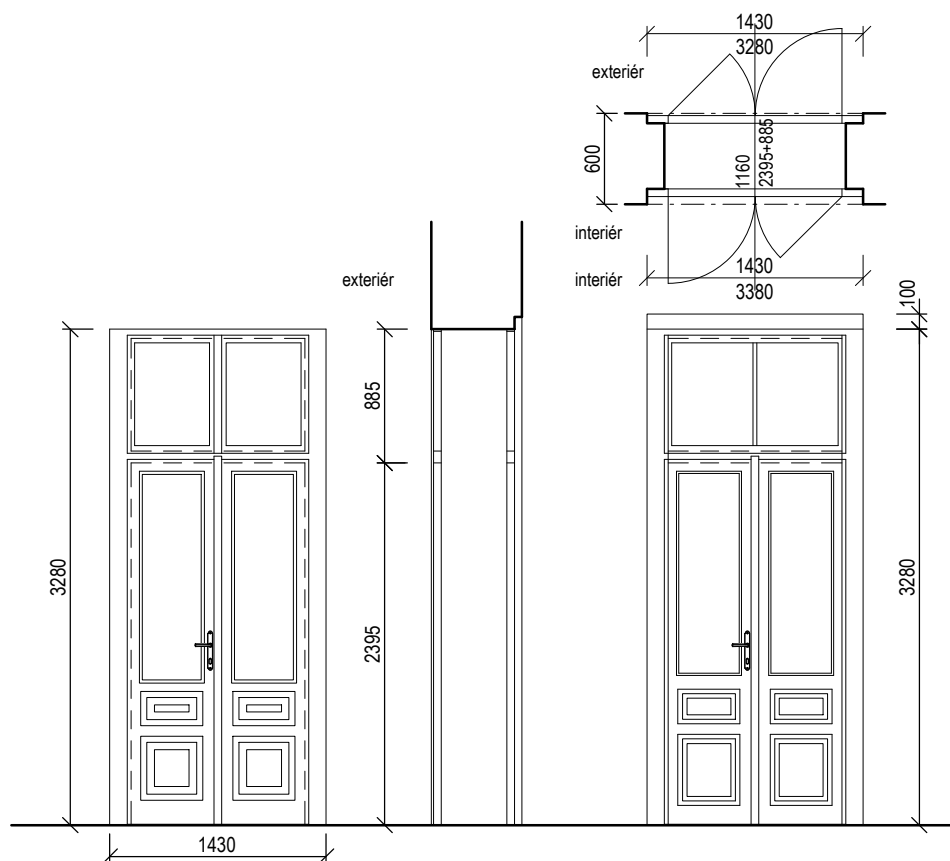
1.NP

2.NP

3.NP

4.NP

CELKEM



Stávající stav



POZN. :

TENTO VÝPIS NELZE POVAŽOVAT ZA DÍLENSKOU DOKUMENTACI. DÍLENSKOU DOKUMENTACI NA ZÁKLADĚ SPECIFIKACÍ A DETAILŮ ZPRACUJE VÝROBCE A PŘEDLOŽÍ AD K ODSOUHLASENÍ. VEŠKERÉ ROZMĚRY NUTNO OVĚŘIT NA STAVBĚ. PŘI ROZPORU MEZI ROZMĚRY TĚCHTO VÝROBKŮ VE VÝKRESECH DETAILŮ A VE VÝPISU PRVKŮ, PLATÍ ROZMĚRY VE VÝKRESECH DETAILŮ ! VEŠKERÉ POKRCHOVÉ ÚPRAVY BUDOU ODSOUHLASENY AUTORSKÝM DOZOREM NA ZÁKLADĚ REÁLNYCH VZORKŮ PŘEDLOŽENÝCH DODAVATELEM.





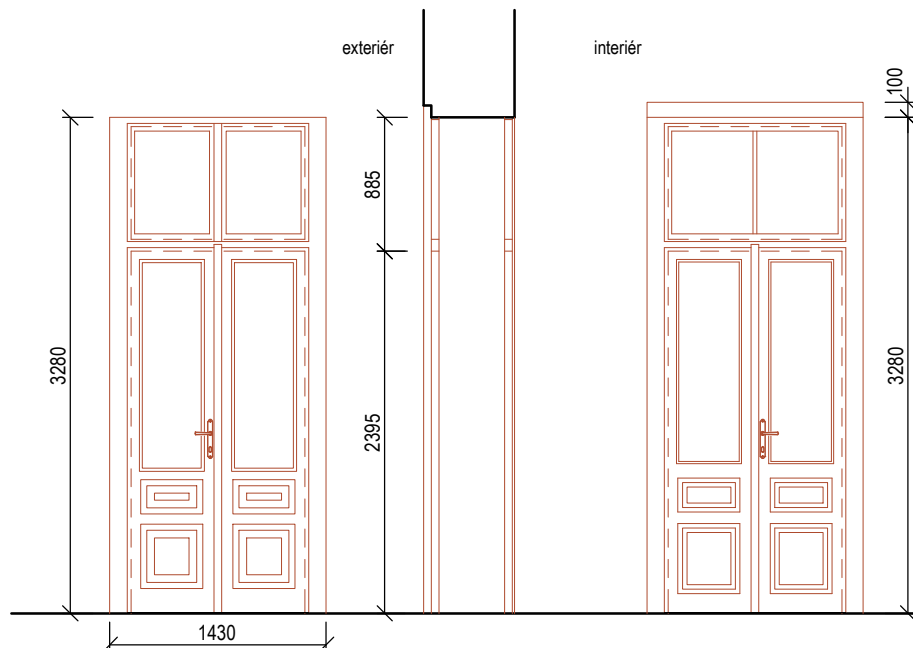
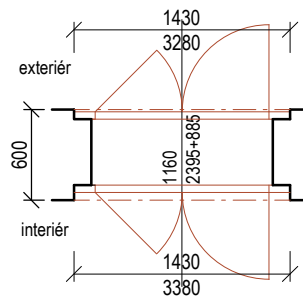
POL. SCHEMA, ROZMĚR, POPIS

KS

1.PP 1.NP 2.NP 3.NP 4.NP CELKEM

O  
D2d2

Dveře dvojité dvoukřídle s nadsvětlikem  
- nové dveře  
- sv. průchod 1150 / 2395 mm  
- do zdi tl. 600 mm  
- provést repliku dveří OD2d1, změna bude pouze v otevírání hlavního křídla z interiéru - pro tyto nové dveře - levé křídlo křídlo, nadsvětlik :  
dřevěné, dvojité dvoukřídle dveře s nadsvětlikem; rámová třídílná konstrukce, křídla se třemi výplněmi; ve spodní čtvrtině horizontálně dělené na dva čtverce, prostřední osmina tvoří dva podélné obdélníky, zbytek plochy po jednom svislém poli se skleněnými čirými výplněmi, rovněž oba křídla nadsvětliků; celek vertikálně předělen bokyvlastních rámů na dvě stejné poloviny; plochy odděleny stejně širokými plochými příčlemi s klasicky profilovanými hranami; plně výplně rovněž profilované, uprostřed zrcadla plochá;  
zárubeň:  
křídla osazena do zapuštěných zárubní;  
funkční kování :  
křídla jsou zavěšena na čtyřech trojicích zapuštěných závěsů s kuželovými konci s kuličkou; závěsy - KO1.1 - replika, zámek zadlabací mechanický s cylindr. vložkou (3 klíče), vložka v povrchové úpravě mosaz, součástí dodávky dveří je cylindr. vložka systému gen. a hl. klíče (SGHK) pro finální kompletaci dveří,  
vrchní kování :  
klikový aparát klika - klika, dlouhý štítek - KO2.10 - replika dle vzoru KO2.9 - materiál mosaz  
natěr:  
barevnosti dle dveří OD2d1



DVOUKŘÍDLÉ  
PRAVÉ  
LEVÉ  
CELKEM

-	1	-	-	-
-	-	-	-	-
-	-	-	-	-

POL. SCHEMA, ROZMĚR, POPIS

KS

1.PP

1.NP

2.NP

3.NP

4.NP

CELKEM

O  
D2a

Dveře dvojité dvoukřídle původní, vedlejší vstupní  
 - prodloužit o 165 mm - dřevo masiv, oplechovat měděným plechem dle vzoru - již prodloužených dveří do ulice v Lipkách OD2c  
 avšak se zachováním profilace spodní části dveří  
 - vysoce kvalitní řemeslné zpracování s dokonalým sesazením spojů

křídlo :

dvoukřídle dřevěné, čtyřvýplňové částečně prosklené dveře rámové konstrukce s průsvitnými horními výplněmi, plochy v dolní třetině plné, členěné do čtverců, rámy masivní, ploché, okrajová profilace, dřevěné výplně profilované; skleněné výplně čiré; motiv kruhových terčů na výplni v dolní třetině dveří a pás drobnějších kruhových terčů v horní třetině dveří nad prosklením;

zárubeň:

dřevěná rámová zárubeň

funkční kování :

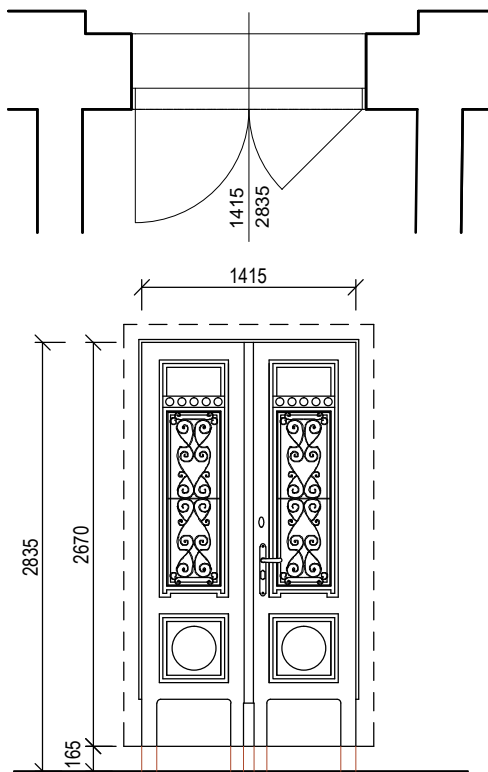
závěsy původní, zámek zadlabací mechanický

vrchní kování :

klikový aparát původní

nátěr:

povrchová úprava doplňované části shodná s povrchovou úpravou stávajících dveří



Stávající stav



Již upravené dveře OD2c - do ulice k Lipkám -  
 - vzor



DVOUKŘÍDLÉ

PRAVÉ

LEVÉ

CELKEM

-

1

-

-

-

-

-

-

-

-

-

-

-

-

-

-



-



-

-

-

1

DOKUMENT : D.1.1.c.104 VÝPIS OKEN A VÝPLNÍ OTVORŮ VE FASÁDĚ		DATUM : ÚNOR 2019		STRANA : 30			
POL.	SCHEMA, ROZMĚR, POPIS	KS					
		1.PP	1.NP	2.NP	3.NP	4.NP	CELKEM
O D2b	<p>Dveře dvojité dvoukřídle původní, vstupní</p> <p>- osadit pákový mechanismus s rozvorou umožňující otevření obou křídel současně,</p> <p>na pasivní křídlo, dle požadavku PBR</p> <p>- vysoce kvalitní řemeslné zpracování s dokonalým sesazením spojů</p> <p><u>křídlo :</u> dvoukřídle dřevěné, <u>zárubeň:</u> dřevěná rámová zárubeň</p> <p><u>funkční kování :</u> závěsy původní, zámek zadlabací mechanický</p> <p><u>vrchní kování :</u> klikový aparát původní</p>						
							
	<p>Páková rozvora na dveře černá, komplet včetně táhel na dveře.</p> 						
	<p>DVOUKŘÍDLÉ</p> <p>PRAVÉ</p> <p>LEVÉ</p> <p>CELKEM</p>	-	1	-	-	-	
		-	-	-	-	-	
		-	-	-	-	-	
							1
POZN. :		TENTO VÝPIS NELZE POVAŽOVAT ZA DÍLENSKOU DOKUMENTACI. DÍLENSKOU DOKUMENTACI NA ZÁKLADĚ SPECIFIKACÍ A DETAILŮ ZPRACUJE VÝROBCE A PŘEDLOŽÍ AD K ODSOUHLASENÍ. VEŠKERÉ ROZMĚRY NUTNO OVĚRIT NA STAVBĚ. PŘI ROZPORU MEZI ROZMĚRY TĚCHTO VÝROBKŮ VE VÝKRESECH DETAILŮ A VE VÝPISU PRVKŮ, PLATÍ ROZMĚRY VE VÝKRESECH DETAILŮ ! VEŠKERÉ POVRCHOVÉ ÚPRAVY BUDOU ODSOUHLASENÝ AUTORSKÝM DOZOREM NA ZÁKLADĚ REÁLNÝCH VZORKŮ PŘEDLOŽENÝCH DODAVATELEM.					

POL.	SCHEMA, ROZMĚR, POPIS	KS					
		1.PP	1.NP	2.NP	3.NP	4.NP	CELKEM
O D2c	Dveře dvojité dvoukřídle původní, vstupní - osadit pákový mechanismus s rozvorou umožňující otevření obou křídel současně, na pasivní křídlo, dle požadavku PBR - vysoce kvalitní řemeslné zpracování s dokonalým sesazením spojů <u>křídlo :</u> dvoukřídle dřevěné, <u>zárubeň:</u> dřevěná rámová zárubeň <u>funkční kování :</u> závěsy původní, zámek zadlabací mechanický <u>vrchní kování :</u> klikový aparát původní						
							
Páková rozvora na dveře černá, komplet včetně táhel na dveře.							
							
		-	1	-	-	-	
DVOUKŘÍDLÉ		-	-	-	-	-	
PRÁVÉ		-	-	-	-	-	
LEVÉ		-	-	-	-	-	
CELKEM							1